



## KATA PENGANTAR

Alhamdulillah, puji syukur kehadirat Allah SWT atas selesainya penyusunan Laporan Keuangan Pemerintah Daerah Kota Padang Panjang Tahun Anggaran 2018. Substansi Laporan Keuangan Pemerintah Kota Padang Panjang Tahun 2018 terdiri dari Laporan Realisasi Anggaran, Neraca, Arus Kas, Laporan Operasional, Laporan Perubahan Ekuitas, Laporan Perubahan Saldo Anggaran Lebih dan Catatan atas Laporan Keuangan. Laporan keuangan ini menggambarkan posisi keuangan berupa aset, kewajiban dan ekuitas per 31 Desember 2018 serta pengelolaan keuangan Pemerintah Daerah Kota Padang Panjang Tahun 2018 yang disusun untuk memenuhi pertanggungjawaban keuangan Kepala Daerah sesuai dengan Undang-undang Nomor 17 Tahun 2013 dan Undang-undang Nomor 32 tahun 2004. Laporan Keuangan Pemerintah Kota Padang Panjang Tahun 2018 telah disusun berdasarkan Standar Akuntansi Pemerintahan sebagaimana diatur dalam Peraturan Pemerintah Nomor 71 Tahun 2010.


Kepada semua pihak yang telah ikut membantu dan berpartisipasi sehingga Laporan Keuangan Pemerintah Kota Padang Panjang Tahun 2018 dapat diselesaikan kami ucapkan terima kasih.

The seal is circular with a double border. The outer border contains the text 'WALIKOTA PADANG PANJANG' at the top and 'KABUPATEN PADANG PANJANG' at the bottom. The inner border contains the text 'KABUPATEN PADANG PANJANG' at the top and 'WALIKOTA PADANG PANJANG' at the bottom. In the center is the Garuda Pancasila emblem.  
**WALIKOTA PADANG PANJANG**  
  
**FADLY AMRAN**

**PERNYATAAN TANGGUNGJAWAB  
WALIKOTA PADANG PANJANG**

Laporan Keuangan Pemerintah Kota Padang Panjang Tahun 2018 yang terdiri dari Laporan Realisasi Anggaran, Neraca, Laporan Arus Kas, Laporan Operasional, Laporan Ekuitas, Laporan Perubahan Saldo Anggaran Lebih dan Catatan atas Laporan Keuangan sebagaimana terlampir, merupakan tanggung jawab kami.

Laporan keuangan tersebut telah disusun berdasarkan sistem pengendalian internal yang memadai dan isinya telah menyajikan informasi pelaksanaan anggaran dan posisi keuangan secara layak sesuai dengan standar akuntansi pemerintah.

**WALIKOTA PADANG PANJANG**  
  
**FADLY AMRAN**

## LAPORAN KEUANGAN POKOK

### I. LAPORAN REALISASI ANGGARAN

Laporan Realisasi Anggaran Pemerintah Kota Padang Panjang untuk tahun yang berakhir sampai dengan 31 Desember 2018 dan 2017 adalah sebagai berikut:



**Pemerintah Kota Padang Panjang**  
**Laporan Realisasi Anggaran**  
**Untuk Tahun yang Berakhir sampai dengan**  
**31 Desember 2018 dan 2017**

No	Uraian	Ref	Jumlah Anggaran	Realisasi 2018	%	Realisasi 2017
I	<b>PENDAPATAN - LRA</b>	<b>D.1.a</b>	<b>573.797.764.727,68</b>	<b>553.788.839.709,53</b>	<b>96,51</b>	<b>591.062.889.679,67</b>
A	<b>PENDAPATAN ASLI DAERAH (PAD) - LRA</b>	<b>D.1.a.1)</b>	<b>84.612.013.880,68</b>	<b>79.752.372.829,53</b>	<b>94,26</b>	<b>88.837.033.624,67</b>
	Pendapatan Pajak Daerah - LRA	D.1.a.1.a)	8.078.000.000,00	8.293.992.612,00	102,67	6.906.484.263,00
	Pendapatan Retribusi Daerah - LRA	D.1.a.1.b)	5.103.577.000,00	5.158.999.649,90	101,09	4.134.303.831,39
	Pendapatan Hasil Pengelolaan Kekayaan Daerah yang Dipisahkan - LRA	D.1.a.1.c)	5.795.081.205,00	5.795.081.205,00	100,00	7.693.432.872,00
	Lain-lain PAD Yang Sah - LRA	D.1.a.1.d)	65.635.355.675,68	60.504.299.362,63	92,18	70.102.812.658,28
B	<b>PENDAPATAN TRANSFER - LRA</b>	<b>D.1.a.2)</b>	<b>481.705.750.847,00</b>	<b>466.585.198.317,00</b>	<b>96,86</b>	<b>502.225.856.055,00</b>
	<b>1. Pendapatan Transfer Pemerintah Pusat-Dana Perimbangan - LRA</b>	<b>D.1.a.2.a)</b>	<b>454.540.835.517,00</b>	<b>442.112.700.653,00</b>	<b>97,27</b>	<b>439.519.041.267,00</b>
	Dana bagi hasil pajak		9.997.098.517,00	7.795.715.308,00	77,98	9.882.566.220,00
	Dana bagi hasil bukan pajak/sumber daya alam		1.544.915.000,00	1.455.781.978,00	94,23	1.091.771.997,00
	Dana Alokasi Umum		375.436.356.000,00	375.436.356.000,00	100,00	375.436.356.000,00
	Dana Alokasi Khusus		67.562.466.000,00	57.424.847.367,00	85,00	53.108.347.050,00
	<b>2. Pendapatan Transfer Pemerintah Pusat Lainnya - LRA</b>		<b>8.000.000.000,00</b>	<b>4.000.000.000,00</b>	<b>50,00</b>	<b>42.836.368.000,00</b>
	Dana Penyesuaian		8.000.000.000,00	4.000.000.000,00	50,00	42.836.368.000,00
	<b>3. Pendapatan Transfer Pemerintah Daerah Lainnya - LRA</b>	<b>D.1.a.2.b)</b>	<b>19.164.915.330,00</b>	<b>20.472.497.664,00</b>	<b>106,82</b>	<b>19.470.446.788,00</b>
	Pendapatan bagi hasil pajak		19.164.915.330,00	20.472.497.664,00	106,82	19.470.446.788,00
	<b>4. Bantuan keuangan</b>	<b>D.1.a.2.c)</b>	<b>-</b>	<b>-</b>	<b>-</b>	<b>400.000.000,00</b>
	Bantuan keuangan dari pemerintah daerah propinsi lainnya		-	-	-	400.000.000,00
C	<b>LAIN-LAIN PENDAPATAN DAERAH YANG SAH-LRA</b>	<b>D.1.a.3)</b>	<b>7.480.000.000,00</b>	<b>7.451.268.563,00</b>	<b>99,62</b>	<b>-</b>
	<b>1. Pendapatan Hibah-LRA</b>	<b>D.1.a.3.a)</b>	<b>7.480.000.000,00</b>	<b>7.451.268.563,00</b>	<b>99,62</b>	<b>-</b>
	Pendapatan hibah Dana BOS		7.480.000.000,00	7.451.268.563,00	99,62	-
II	<b>BELANJA</b>	<b>D.1.b</b>	<b>701.850.668.309,75</b>	<b>612.982.009.674,00</b>	<b>87,34</b>	<b>607.630.104.037,99</b>
A	<b>BELANJA OPERASI</b>	<b>D.1.b.1)</b>	<b>553.330.267.856,32</b>	<b>487.955.696.638,79</b>	<b>88,19</b>	<b>396.120.857.858,76</b>
	Belanja Pegawai	D.1.b.1.a)	263.593.335.847,22	245.553.169.255,00	93,16	192.194.308.914,00
	Belanja Barang dan Jasa	D.1.b.1.b)	260.404.107.709,10	217.049.804.571,54	83,35	195.378.113.844,76
	Belanja Hibah	D.1.b.1.c)	28.673.070.300,00	24.978.988.562,25	87,12	8.440.035.100,00
	Belanja Bantuan Sosial	D.1.b.1.d)	659.754.000,00	373.734.250,00	56,65	108.400.000,00
B	<b>BELANJA MODAL</b>	<b>D.1.b.2)</b>	<b>147.520.400.453,43</b>	<b>125.026.313.035,21</b>	<b>84,75</b>	<b>211.509.246.179,23</b>
	Belanja Modal Tanah	D.1.b.2.a)	5.189.489.401,00	1.292.161.937,00	24,90	1.929.976.000,00
	Belanja Modal Peralatan dan Mcsin	D.1.b.2.b)	26.799.519.750,00	24.672.551.282,73	92,06	24.446.818.309,55
	Belanja Modal Gedung dan Bangunan	D.1.b.2.c)	58.262.243.762,43	55.923.634.751,24	95,99	138.552.788.735,41
	Belanja Modal Jalan, Irigasi dan Jaringan	D.1.b.2.d)	51.755.439.140,00	38.206.180.651,52	73,82	42.481.658.211,27
	Belanja Modal Aset Tetap Lainnya	D.1.b.2.e)	5.505.458.400,00	4.931.784.412,72	89,58	4.098.004.923,00
	Belanja Modal Aset Lainnya	D.1.b.2.f)	8.250.000,00	-	-	-
C	<b>BELANJA TAK TERDUGA</b>	<b>D.1.b.3)</b>	<b>1.000.000.000,00</b>	<b>-</b>	<b>-</b>	<b>-</b>
	Belanja Tak Terduga	D.1.b.3.a)	1.000.000.000,00	-	-	-
III	<b>TRANSFER</b>	<b>D.1.b.4)</b>	<b>553.111.306,00</b>	<b>503.164.249,00</b>	<b>90,97</b>	<b>478.108.378,00</b>
	<b>TRANSFER BANTUAN KEUANGAN</b>		<b>553.111.306,00</b>	<b>503.164.249,00</b>	<b>90,97</b>	<b>478.108.378,00</b>
	Transfer Bantuan Keuangan Lainnya		553.111.306,00	503.164.249,00	90,97	478.108.378,00
	<b>SURPLUS/(DEFISI)</b>	<b>D.1.b.5)</b>	<b>(128.606.014.888,07)</b>	<b>(59.696.334.213,47)</b>	<b>46,42</b>	<b>(17.045.322.736,32)</b>
IV	<b>PEMBIAYAAN</b>	<b>D.1.b.6)</b>	<b>128.606.014.888,07</b>	<b>128.606.015.637,07</b>	<b>100,00</b>	<b>145.651.337.624,39</b>
A	<b>PENERIMAAN PEMBIAYAAN</b>	<b>D.1.b.6.a)</b>	<b>128.606.014.888,07</b>	<b>128.606.015.637,07</b>	<b>100,00</b>	<b>145.651.337.624,39</b>
	Penggunaan SLPA		128.606.014.888,07	128.606.015.637,07	100,00	145.651.337.624,39
B	<b>PENGELUARAN PEMBIAYAAN</b>	<b>D.1.b.6.b)</b>	<b>-</b>	<b>-</b>	<b>-</b>	<b>-</b>
	Penyertaan Modal/Investasi Pemerintah Daerah		-	-	-	-
	<b>PEMBIAYAAN NETTO</b>	<b>D.1.b.6.c)</b>	<b>128.606.014.888,07</b>	<b>128.606.015.637,07</b>	<b>100,00</b>	<b>145.651.337.624,39</b>
	<b>SISA LEBIH PEMBIAYAAN ANGGARAN (SILPA)</b>	<b>D.1.b.6.d)</b>	<b>-</b>	<b>68.909.681.423,60</b>	<b>-</b>	<b>128.606.014.888,07</b>

Catatan atas Laporan Keuangan merupakan bagian yang tidak terpisahkan dari Laporan Keuangan

**WALIKOTA PADANG PANJANG**

FADLY AMRAN

## II. LAPORAN PERUBAHAN SALDO ANGGARAN LEBIH

Laporan Perubahan Saldo Anggaran Lebih Pemerintah Kota Padang Panjang untuk tahun yang berakhir sampai dengan 31 Desember 2018 dan 2017 adalah sebagai berikut:



**Pemerintah Kota Padang Panjang  
Laporan Perubahan Saldo Anggaran Lebih  
Untuk Tahun yang Berakhir sampai dengan  
31 Desember 2018 dan 2017**

No.	Uraian	Ref	2018	2017
1	Saldo Anggaran Lebih Awal	D.2.a	128.606.015.637,07	145.651.338.373,39
2	Penggunaan SAL sebagai Penerimaan Pembiayaan Tahun Berjalan	D.2.b	128.606.015.637,07	145.651.337.624,39
3	Sub Total (1 - 2)		0,00	749,00
4	Sisa Lebih Pembiayaan Anggaran (SILPA)	D.2.c	68.909.681.423,60	128.606.014.888,07
5	Sub Total (3 + 4)		68.909.681.423,60	128.606.015.637,07
6	Koreksi Kesalahan Pembukuan Tahun Sebelumnya	D.2.d	0,00	0,00
7	Lain-Lain		0,00	0,00
8	Saldo Anggaran Lebih Akhir (5 + 6 + 7)	D.2.e	68.909.681.423,60	128.606.015.637,07

*Catatan atas Laporan Keuangan merupakan bagian yang tidak terpisahkan dari Laporan Keuangan*

**WALIKOTA PADANG PANJANG**

**FADLY AMRAN**

### III. NERACA

Neraca Pemerintah Kota Padang Panjang per 31 Desember 2018 dan 2017 adalah sebagai berikut:





**Pemerintah Kota Padang Panjang**  
**NERACA KOMPARATIF**  
**Untuk Tahun yang Berakhir sampai dengan**  
**Per 31 Desember 2018 dan 2017**

URAIAN	Ref	2018	2017
<b>A S E T</b>		<b>1.222.738.376.767,29</b>	<b>1.229.689.322.425,15</b>
<b>ASET LANCAR</b>	<b>D.3.a</b>	<b>94.034.237.757,98</b>	<b>159.378.245.934,32</b>
Kas Di Kas Daerah	D.3.a.1	67.589.520.612,95	116.522.500.523,82
Kas di Bendahara Pengeluaran	D.3.a.2	225.965.418,00	49.924.279,60
Kas di Bendahara Penerimaan	D.3.a.3	5.796.000,00	17.780.054,00
Kas di Bendahara BLUD	D.3.a.4	795.358.388,65	4.375.460.699,49
Kas Lainnya (dana BOS)	D.3.a.5	507.858.732,00	874.157.803,00
Setara Kas	D.3.a.6	0,00	9.000.000.000,00
Piutang Pajak Daerah	D.3.a.7	3.604.299.203,00	3.780.956.159,00
Penyisihan Piutang Pajak Tak Tertagih	D.3.a.8	(2.317.954.080,33)	(2.692.590.207,18)
Piutang Retribusi Daerah	D.3.a.9	1.253.202.238,00	1.542.100.829,00
Penyisihan Piutang Retribusi Tak Tertagih	D.3.a.10	(1.148.007.499,63)	(1.408.610.505,20)
Piutang Dana Bagi Hasil	D.3.a.11	1.842.279.325,00	1.136.109.469,00
Piutang hasil pengelolaan kekayaan daerah yang dipisahkan	D.3.a.12	183.550.103,70	183.550.103,70
Penyisihan Piutang hasil pengelolaan kekayaan daerah yang dipisahkan Tak Tertagih		0,00	0,00
Piutang lain-lain PAD yang sah	D.3.a.13	11.873.206.865,00	10.100.482.823,00
Penyisihan Piutang lain-lain PAD yang sah Tak Tertagih	D.3.a.14	(1.215.189.796,12)	(801.682.344,44)
Piutang Lain Lain	D.3.a.15	13.614.045,00	0,00
Penyisihan Piutang lain-lain Tak Tertagih	D.3.a.16	0,00	0,00
Persediaan	D.3.a.17	9.432.636.550,77	6.981.974.466,75
Biaya Dibayar Dimuka	D.3.a.18	1.388.101.651,99	9.716.131.780,78
<b>INVESTASI JANGKA PANJANG</b>	<b>D.3.b</b>	<b>54.057.706.859,73</b>	<b>54.971.320.483,49</b>
<b>Investasi Permanen</b>	<b>D.3.b.1</b>	<b>52.344.260.076,73</b>	<b>52.886.669.754,49</b>
Penyertaan Modal Pemerintah Daerah		52.344.260.076,73	52.886.669.754,49

URAIAN	Ref	2018	2017
Investasi Permanen Lainnya		0,00	0,00
<b>Investasi Non Permanen</b>		<b>1.713.446.783,00</b>	<b>2.084.650.729,00</b>
Pinjaman Jangka Panjang		0,00	0,00
Investasi Dalam Surat Utang Negara		0,00	0,00
Investasi Dalam Proyek Pembangunan		0,00	0,00
Investasi Non Permanen Lainnya (Dana Bergulir)	D.3.b.2	4.478.120.739,00	4.478.120.739,00
Penyisihan Dana Bergulir Tidak Tertagih	D.3.b.3	(2.764.673.956,00)	(2.393.470.010,00)
<b>ASET TETAP</b>	D.3.c	<b>1.032.457.530.107,85</b>	<b>977.104.551.575,31</b>
Tanah	D.3.c.1	265.378.931.442,00	264.113.221.805,00
Peralatan dan Mesin	D.3.c.2	275.090.492.866,66	250.813.856.811,93
Gedung dan Bangunan	D.3.c.3	544.611.452.873,95	344.669.467.713,70
Jalan, Irigasi dan Jaringan	D.3.c.4	449.783.582.474,22	412.647.313.506,27
Aset Tetap Lainnya	D.3.c.5	11.674.150.447,00	10.670.368.012,00
Konstruksi dalam Pengerjaan	D.3.c.6	43.616.767.946,70	210.456.263.295,51
Akumulasi Penyusutan	D.3.c.7	(557.697.847.942,68)	(516.265.939.569,10)
<b>DANA CADANGAN</b>			
Dana Cadangan		0,00	0,00
<b>ASET LAINNYA</b>		<b>42.188.902.041,73</b>	<b>38.235.204.432,03</b>
Tagihan Piutang Penjualan Angsuran		0,00	0,00
Tagihan Tuntutan Ganti Rugi	D.3.d.1	23.271.000,00	131.115.743,00
Kemitraan dengan Pihak Ketiga	D.3.d.2	24.067.537.000,00	24.430.557.000,00
Aset Tak Berwujud	D.3.d.3	2.315.631.763,00	1.997.896.763,00
Aset Lain Lain	D.3.d.4	31.102.922.502,16	28.781.168.629,91
Akumulasi Penyusutan aset lainnya	D.3.d.5	(15.320.460.223,43)	(17.105.533.703,88)
<b>KEWAJIBAN</b>		<b>11.317.016.775,75</b>	<b>42.920.562.264,94</b>
<b>KEWAJIBAN JANGKA PENDEK</b>		<b>11.317.016.775,75</b>	<b>42.920.562.264,94</b>
Utang Perhitungan Pihak Ketiga (PFK)	D.3.e.1	214.817.728,00	119.116.271,00
Utang Jangka Pendek	D.3.e.2	9.408.420.336,00	8.104.725.986,00

URAIAN	Ref	2018	2017
Utang Belanja	D.3.e.3	1.579.453.503,75	34.618.206.817,94
Pendapatan diterima dimuka	D.3.e.4	114.325.208,00	78.513.190,00
<b>KEWAJIBAN JANGKA PANJANG</b>		<b>0,00</b>	<b>0,00</b>
Utang dalam negeri		0,00	0,00
Utang Jangka Panjang Lainnya		0,00	0,00
<b>EKUITAS</b>		<b>1.211.421.359.991,54</b>	<b>1.186.768.760.160,21</b>
Ekuitas		1.211.421.359.991,54	1.186.768.760.160,21
<b>Jumlah Ekuitas</b>	<b>D.3.f</b>	<b>1.211.421.359.991,54</b>	<b>1.186.768.760.160,21</b>
<b>Jumlah Kewajiban Dan Ekuitas</b>		<b>1.222.738.376.767,29</b>	<b>1.229.689.322.425,15</b>

*Catatan atas Laporan Keuangan merupakan bagian yang tidak terpisahkan dari Laporan Keuangan*


  
**WALIKOTA PADANG PANJANG**  
  
**FADLY AMRAN**

#### IV. LAPORAN OPERASIONAL

Laporan Operasional Pemerintah Kota Padang Panjang untuk Tahun yang berakhir sampai dengan 31 Desember 2018 dan 2017 adalah sebagai berikut:





**Pemerintah Kota Padang Panjang**  
**Laporan Operasional**  
**Untuk Tahun yang Berakhir sampai dengan**  
**31 Desember 2018 dan 2017**

NO.	URAIAN	Ref	TAHUN 2018	TAHUN 2017	KENAIKAN /PENURUNAN	%
	<b>KEGIATAN OPERASIONAL</b>					
<b>I</b>	<b>PENDAPATAN</b>		<b>560.553.098.713,53</b>	<b>645.331.701.447,67</b>	<b>(84.778.602.734,14)</b>	<b>(13,14)</b>
<b>A</b>	<b>PENDAPATAN ASLI DAERAH</b>	<b>D.4.a.1)</b>	<b>81.636.658.144,53</b>	<b>92.015.963.072,67</b>	<b>(10.379.304.928,14)</b>	<b>(11,28)</b>
	Pendapatan Pajak Daerah	D.4.a.1).a)	8.697.554.591,00	7.394.637.169,00	1.302.917.422,00	17,62
	Pendapatan Retribusi Daerah	D.4.a.1).b)	4.862.751.058,90	4.445.822.388,39	416.928.670,51	9,38
	Pendapatan Hasil Pengelolaan Kekayaan Daerah yang Dipisahkan	D.4.a.1).c)	5.795.081.205,00	7.693.432.872,00	(1.898.351.667,00)	(24,67)
	Lain-lain PAD yang Sah	D.4.a.1).d)	62.281.271.289,63	72.482.070.643,28	(10.200.799.353,65)	(14,07)
<b>B</b>	<b>PENDAPATAN TRANSFER</b>	<b>D.4.a.2)</b>	<b>467.484.722.312,00</b>	<b>498.108.251.785,00</b>	<b>(30.623.529.473,00)</b>	<b>(6,15)</b>
	<b>1. TRANSFER PEMERINTAH PUSAT - DANA PERIMBANGAN</b>	<b>D.4.a.2).a)</b>	<b>442.112.700.653,00</b>	<b>439.519.041.267,00</b>	<b>2.593.659.386,00</b>	<b>0,59</b>
	Dana Bagi Hasil Pajak	D.4.a.2).a.i)	7.795.715.308,00	9.882.566.220,00	(2.086.850.912,00)	(21,12)
	Dana Bagi Hasil Sumber Daya Alam	D.4.a.2).a.ii)	1.455.781.978,00	1.091.771.997,00	364.009.981,00	33,34
	Dana Alokasi Umum	D.4.a.2).a.iii)	375.436.356.000,00	375.436.356.000,00	-	-
	Dana Alokasi Khusus	D.4.a.2).a.iv)	57.424.847.367,00	53.108.347.050,00	4.316.500.317,00	8,13
	<b>2. TRANSFER PEMERINTAH PUSAT LAINNYA</b>	<b>D.4.a.2).b)</b>	<b>4.000.000.000,00</b>	<b>42.836.368.000,00</b>	<b>(38.836.368.000,00)</b>	<b>(90,66)</b>
	Dana Otonomi Khusus		0,00	0,00	0,00	
	Dana Penyesuaian	D.4.a.2).b.i)	4.000.000.000,00	42.836.368.000,00	(38.836.368.000,00)	(90,66)
	<b>3. TRANSFER PEMERINTAH DAERAH LAINNYA</b>	<b>D.4.a.2).c)</b>	<b>21.372.021.659,00</b>	<b>15.352.842.518,00</b>	<b>6.019.179.141,00</b>	<b>39,21</b>
	Pendapatan Bagi Hasil Pajak	D.4.a.2).c.i)	21.372.021.659,00	15.352.842.518,00	6.019.179.141,00	39,21
	Pendapatan Bagi Hasil Lainnya		0,00	0,00	0,00	
	<b>4. BANTUAN KEUANGAN</b>	<b>D.4.a.2).d)</b>	<b>0,00</b>	<b>400.000.000,00</b>	<b>(400.000.000,00)</b>	<b>(100,00)</b>
	Bantuan keuangan dari pemerintah daerah propinsi lainnya	D.4.a.2).d.i)	0,00	400.000.000,00	(400.000.000,00)	(100,00)
<b>C</b>	<b>LAIN LAIN PENDAPATAN DAERAH</b>	<b>D.4.a.3</b>	<b>11.431.718.257,00</b>	<b>55.207.486.590,00</b>	<b>(43.775.768.333,00)</b>	<b>(79,29)</b>
	Pendapatan Hibah	D.4.a.3).a)	11.431.718.257,00	55.207.486.590,00	(43.775.768.333,00)	(79,29)
	Pendapatan Dana Darurat		0,00	0,00	0,00	0,00
	Pendapatan Lainnya		0,00	0,00	0,00	0,00
<b>II</b>	<b>BEBAN</b>	<b>D.4.b.</b>				
	<b>BEBAN OPERASI</b>	<b>D.4.b.1)</b>	<b>529.508.858.132,53</b>	<b>438.208.205.955,00</b>	<b>91.300.652.177,53</b>	<b>20,83</b>
	Beban Pegawai	D.4.b.1).a)	245.333.236.746,00	192.372.048.714,00	52.961.188.032,00	27,53
	Beban Persediaan	D.4.b.1).b)	43.061.263.295,15	35.227.546.581,26	7.833.716.713,89	22,24
	Beban Jasa	D.4.b.1).c)	132.021.527.765,49	127.457.615.429,36	4.563.912.336,13	3,58
	Beban Pemeliharaan	D.4.b.1).d)	2.953.516.965,24	4.856.584.379,76	(1.903.067.414,52)	(39,19)



NO.	URAIAN	Ref	TAHUN 2018	TAHUN 2017	KENAIKAN /PENURUNAN	%
	Beban Perjalanan dinas	D.4.b.1).e)	39.349.502.571,51	32.091.796.588,00	7.257.705.983,51	22,62
	Beban Bunga	D.4.b.1).f)	-	-	-	-
	Beban Subsidi	D.4.b.1).g)	-	-	-	-
	Beban Hibah	D.4.b.1).h)	21.334.815.932,00	6.081.064.100,00	15.253.751.832,00	250,84
	Beban Bantuan Sosial	D.4.b.1).i)	373.734.250,00	108.400.000,00	265.334.250,00	244,77
	Beban Penyusutan Aset Tetap	D.4.b.1).j)	41.148.138.620,73	36.490.544.242,94	4.657.594.377,79	12,76
	Beban Penyusutan Aset Lainnya	D.4.b.1).k)	556.882.303,58	125.931.576,79	430.950.726,79	342,21
	Beban Penyisihan Piutang Tak Tertagih	D.4.b.1).l)	673.942.902,83	1.729.018.286,89	(1.055.075.384,06)	(61,02)
	Beban Transfer	D.4.b.1).m)	503.164.249,00	478.108.378,00	25.055.871,00	5,24
	Beban Lain Lain	D.4.b.1).n)	2.199.132.531,00	1.189.547.678,00	1.009.584.853,00	84,87
	<b>JUMLAH SURPLUS/DEFISIT DARI OPERASIONAL</b>		<b>31.044.240.581,00</b>	<b>207.123.495.492,67</b>	<b>(176.079.254.911,67)</b>	<b>(85,01)</b>
<b>III</b>	<b>SURPLUS/DEFISIT DARI KEGIATAN</b>					-
	Surplus Penjualan Aset Non Lancar		-	-	0,00	-
	Surplus Penyelesaian Kewajiban Jangka Panjang		-	-	0,00	-
	Defisit Penjualan Aset Non Lancar		-	-	0,00	-
	Defisit Penyelesaian Kewajiban Jangka Panjang		-	-	0,00	-
	Defisit dari kegiatan non operasional lainnya		-	-	0,00	-
	<b>JUMLAH SURPLUS/DEFISIT DARI KEGIATAN NON OPERASIONAL</b>		<b>-</b>	<b>-</b>	<b>-</b>	<b>-</b>
	<b>SURPLUS/ (DEFISIT) SEBELUM POS LUAR BIASA</b>		<b>31.044.240.581,00</b>	<b>207.123.495.492,67</b>	<b>(176.079.254.911,67)</b>	<b>(85,01)</b>
<b>IV</b>	<b>POS LUAR BIASA</b>					-
	Pendapatan Luar Biasa		-	-	0,00	-
	Beban Luar Biasa		-	-	0,00	-
	<b>JUMLAH POS LUAR BIASA</b>		<b>-</b>	<b>-</b>	<b>-</b>	<b>-</b>
	<b>SURPLUS/DEFISIT - LO</b>		<b>31.044.240.581,00</b>	<b>207.123.495.492,67</b>	<b>(176.079.254.911,67)</b>	<b>(85,01)</b>

Catatan atas Laporan Keuangan merupakan bagian yang tidak terpisahkan dari Laporan Keuangan


  
**WALIKOTA PADANG PANJANG**  
  
**FADLY AMRAN**

## V. LAPORAN ARUS KAS

Laporan Arus Kas Pemerintah Kota Padang Panjang untuk Tahun yang berakhir sampai dengan 31 Desember 2018 dan 2017 adalah sebagai berikut:



**Pemerintah Kota Padang Panjang**  
**Laporan Arus Kas**  
**Untuk Tahun yang Berakhir sampai dengan**  
**31 Desember 2018 dan 2017**

URAIAN	Ref	2018	2017
<b>1 ARUS KAS DARI AKTIVITAS OPERASI</b>			
2 Arus Masuk Kas	D.5.a		
3 Penerimaan Pajak Daerah		8.293.992.612,00	6.906.484.263,00
4 Penerimaan Retribusi Daerah		5.158.999.649,90	4.134.303.831,39
5 Penerimaan Hasil Pengelolaan Kekayaan Daerah yang Dipisahkan		5.795.081.205,00	7.693.432.872,00
6 Penerimaan Lain-lain PAD yang sah		60.496.499.362,63	18.277.455.666,30
7 Penerimaan Dana Bagi Hasil Pajak		7.795.715.308,00	9.882.566.220,00
8 Penerimaan Dana Bagi Hasil Sumber Daya Alam		1.455.781.978,00	1.091.771.997,00
9 Penerimaan Dana Alokasi Umum		375.436.356.000,00	375.436.356.000,00
10 Penerimaan Dana Alokasi Khusus		57.424.847.367,00	53.108.347.050,00
11 Penerimaan Dana Otonomi Khusus		0,00	0,00
12 Penerimaan Dana Penyesuaian		4.000.000.000,00	42.836.368.000,00
13 Penerimaan Pendapatan Bagi Hasil Pajak		20.472.497.664,00	19.470.446.788,00
14 Penerimaan Bagi Hasil Lainnya		0,00	0,00
15 Penerimaan Hibah		0,00	400.000.000,00
16 Penerimaan Dana Darurat		0,00	0,00
17 Penerimaan Lainnya		749,00	0,00
18 Penerimaan dari Pendapatan Luar Biasa		0,00	0,00
<b>19 Jumlah Arus Masuk Kas (3 s/d 18)</b>		<b>546.329.771.895,53</b>	<b>539.237.532.687,69</b>
20 Arus Keluar Kas			
21 Pembayaran Pegawai		245.553.169.255,00	192.194.308.914,00
22 Pembayaran Barang		210.451.195.151,54	145.653.588.968,76
23 Pembayaran Bunga		0,00	0,00
24 Pembayaran Subsidi		0,00	0,00
25 Pembayaran Hibah		24.978.988.562,25	8.440.035.100,00
26 Pembayaran Bantuan Sosial		373.734.250,00	108.400.000,00
27 Pembayaran Bantuan Keuangan		503.164.249,00	478.108.378,00
28 Pembayaran Tak Terduga		0,00	0,00
29 Pembayaran Bagi Hasil Pajak		0,00	0,00
30 Pembayaran Bagi Hasil Retribusi		0,00	0,00
31 Pembayaran Bagi Hasil Pendapatan Lainnya		0,00	0,00
32 Pembayaran Kejadian Luar Biasa		0,00	0,00
<b>33 Jumlah Arus Keluar Kas (21 s/d 32)</b>		<b>481.860.251.467,79</b>	<b>346.874.441.360,76</b>

	URAIAN	Ref	2018	2017
34	<b>Arus Kas Bersih dari Aktivitas Operasi (19-33)</b>		<b>64.469.520.427,74</b>	<b>192.363.091.326,93</b>
35	<b>ARUS KAS DARI AKTIVITAS INVESTASI</b>	<b>D.5.b</b>		
36	Arus Masuk Kas			
37	Pencairan Dana Cadangan		0,00	0,00
38	Penjualan atas Tanah		0,00	0,00
39	Penjualan atas Peralatan dan Mesin		0,00	0,00
40	Penjualan atas Gedung dan Bangunan		7.800.000,00	2.555.000,00
41	Penjualan atas Jalan, Irigasi dan Jaringan		0,00	0,00
42	Penjualan Aset Tetap		0,00	0,00
43	Penjualan Aset Lainnya		0,00	0,00
44	Hasil Penjualan Kekayaan Daerah yang Dipisahkan		0,00	0,00
45	Penerimaan Penjualan Investasi Non Permanen		0,00	0,00
46	<b>Jumlah Arus Masuk Kas (37 s/d 45)</b>		<b>7.800.000,00</b>	<b>2.555.000,00</b>
47	Arus Keluar Kas			
48	Pembentukan Dana Cadangan		0,00	0,00
49	Perolehan Tanah		1.292.161.937,00	1.929.976.000,00
50	Perolehan Peralatan dan Mesin		24.672.551.282,73	21.172.702.387,55
51	Perolehan Gedung dan Bangunan		55.923.634.751,24	138.200.722.735,41
52	Perolehan Jalan, Irigasi dan Jaringan		38.206.180.651,52	42.481.658.211,27
53	Perolehan Aset Tetap Lainnya		3.712.826.198,72	3.420.951.994,00
54	Perolehan Aset Lainnya		0,00	0,00
55	Penyertaan Modal Pemerintah Daerah		0,00	0,00
56	Pengeluaran Pembiayaan Investasi Non Permanen		0,00	0,00
57	<b>Jumlah Arus Keluar Kas (48 s/d 56)</b>		<b>123.807.354.821,21</b>	<b>207.206.011.328,23</b>
58	<b>Arus Kas Bersih dari Aktivitas Investasi (46-57)</b>		<b>(123.799.554.821,21)</b>	<b>(207.203.456.328,23)</b>
59	<b>ARUS KAS DARI AKTIVITAS PENDANAAN</b>	<b>D.5.c</b>		
60	Arus Masuk Kas			
61	Pinjaman Dalam Negeri-Pemerintah Pusat		0,00	0,00
62	Pinjaman Dalam Negeri-Pemerintah Daerah Lainnya		0,00	0,00
63	Pinjaman Dalam Negeri-Lembaga Keuangan Bank		0,00	0,00
64	Pinjaman Dalam Negeri-Lembaga Keuangan Bukan Bank		0,00	0,00
65	Pinjaman Dalam Negeri-Obligasi		0,00	0,00
66	Pinjaman Dalam Negeri-Lainnya		0,00	0,00
67	Penerimaan Kembali Pinjaman kepada Perusahaan Negara		0,00	0,00
68	Penerimaan Kembali Pinjaman kepada Perusahaan Daerah		0,00	0,00
69	Penerimaan Kembali Pinjaman kepada Pemerintah Daerah Lainnya		0,00	0,00
70	<b>Jumlah Arus Masuk Kas (61 s/d 69)</b>		<b>0,00</b>	<b>0,00</b>
71	Arus Keluar Kas			
72	Pembayaran Pokok Pinjaman Dalam Negeri-Pemerintah Pusat		0,00	0,00

	URAIAN	Ref	2018	2017
73	Pembayaran Pokok Pinjaman Dalam Negeri-Pemerintah Daerah Lainnya		0,00	0,00
74	Pembayaran Pokok Pinjaman Dalam Negeri-Lembaga Keuangan Bank		0,00	0,00
75	Pembayaran Pokok Pinjaman Dalam Negeri-Lembaga Keuangan Bukan Bank		0,00	0,00
76	Pembayaran Pokok Pinjaman Dalam Negeri-Obligasi		0,00	0,00
77	Pembayaran Pokok Pinjaman Dalam Negeri-Lainnya		0,00	0,00
78	Pemberian Pinjaman kepada Perusahaan Negara		0,00	0,00
79	Pemberian Pinjaman kepada Perusahaan Daerah		0,00	0,00
80	Pemberian Pinjaman kepada Pemerintah Daerah Lainnya		0,00	0,00
81	<b>Jumlah Arus Keluar Kas (72 s/d 80)</b>		<b>0,00</b>	<b>0,00</b>
82	<b>Arus Kas Bersih dari Aktivitas Pendanaan (70-81)</b>		<b>0,00</b>	<b>0,00</b>
83	<b>ARUS KAS DARI AKTIVITAS TRANSITORIS</b>	<b>D.5.d</b>		
84	Arus Masuk Kas			
85	Penerimaan Perhitungan Fihak Ketiga (PFK)		9.198.182.798,00	9.498.484.419,00
86	Penerimaan setoran UYHD dari Bendahara Pengeluaran		17.141.344,60	30.622.080,35
87	Pendapatan BLUD		0,00	0,00
88	<b>Jumlah Arus Masuk Kas (85 s/d 87)</b>		<b>9.215.324.142,60</b>	<b>9.529.106.499,35</b>
89	Arus Keluar Kas			
90	Pengeluaran Perhitungan Fihak Ketiga (PFK)		9.198.182.798,00	9.498.484.419,00
91	Belanja Pegawai BLUD		0,00	0,00
92	Belanja Barang dan Jasa BLUD		0,00	0,00
93	Belanja Modal Peralatan dan Mesin BLUD		0,00	0,00
94	Pengeluaran UP Tahun 2018 Masih Berada Di Bend. Pengeluaran		15.000.000,00	17.141.344,60
95	<b>Jumlah Arus Keluar Kas (90 s/d 94)</b>		<b>9.213.182.798,00</b>	<b>9.515.625.763,60</b>
96	<b>Arus Kas Bersih dari Aktivitas Transitoris (88-95)</b>		<b>2.141.344,60</b>	<b>13.480.735,75</b>
97	Kenaikan/Penurunan Bersih Kas Selama Periode		(59.327.893.048,87)	(14.826.884.265,55)
98	Saldo Awal Kas di BUD dan Kas Daerah	<b>D.5.e</b>	127.714.715.740,47	140.367.164.094,37
99	Saldo Akhir Kas di BUD dan Kas Daerah (97+98)		68.386.822.691,60	125.540.279.828,82
100	Kas di Bendahara BLUD		3.852.310,00	4.375.460.699,49
101	Saldo Akhir kas Di Bendahara Pengeluaran		225.965.418,00	49.924.279,60
102	Saldo Akhir kas Di Bendahara Penerimaan		0,00	0,00
103	Saldo Akhir (Kas Lainnya) dana BOS		507.858.732,00	874.157.803,00
104	Saldo Akhir Kas	<b>D.5.f</b>	<b>69.124.499.151,60</b>	<b>130.839.822.610,91</b>

Catatan atas Laporan Keuangan merupakan bagian yang tidak terpisahkan dari Laporan Keuangan

**WALIKOTA PADANG PANJANG**



**FADLY AMRAN**

## VI. LAPORAN PERUBAHAN EKUITAS

Laporan Perubahan Ekuitas Pemerintah Kota Padang Panjang untuk tahun yang berakhir sampai dengan 31 Desember 2018 dan 2017 sebagai berikut:



**Pemerintah Kota Padang Panjang**  
**Laporan Perubahan Ekuitas**  
**Untuk Tahun yang Berakhir sampai dengan**  
**31 Desember 2018 dan 2017**

URAIAN	Ref	TAHUN 2018	TAHUN 2017
<b>EKUITAS AWAL</b>	<b>D.6.a</b>	<b>1.186.768.760.160,21</b>	<b>1.029.448.482.331,74</b>
<b>SURPLUS / DEFISIT - LO</b>	<b>D.6.b</b>	<b>31.044.240.581,00</b>	<b>207.123.495.492,67</b>
<b>DAMPAK KUMULATIF PERUBAHAN KEBIJAKAN/KESALAHAN MENDASAR</b>	<b>D.6.c</b>	<b>(6.391.640.749,67)</b>	<b>(49.803.217.664,20)</b>
A. DAMPAK KEBIJAKAN AKUMULASI PENYUSUTAN ASET TETAP	<b>D.6.c.1</b>	3.404.590.947,94	4.608.445.597,66
B. DAMPAK KEBIJAKAN AKUMULASI PENYUSUTAN ASET LAINNYA	<b>D.6.c.2</b>	(2.886.071.208,00)	66.538.608,33
C. DAMPAK KEBIJAKAN KAPITALISIR		0,00	0,00
D. DAMPAK KEBIJAKAN DITERIMA DIMUKA		0,00	0,00
E. DAMPAK KEBIJAKAN PENYISIHAN PIUTANG	<b>D.6.c.3</b>	895.674.583,57	1.646.551.973,73
F. KOREKSI ASET TETAP	<b>D.6.c.4</b>	(4.316.137.985,82)	(537.695.055,27)
G. KOREKSI ASET LAINNYA	<b>D.6.c.5</b>	(201.011.406,99)	(51.764.263.599,32)
H. KOREKSI KAS LAINNYA		0,00	0,00
I. KOREKSI SETARA KAS		0,00	0,00
J. KOREKSI PIUTANG	<b>D.6.c.6</b>	(600.223.453,00)	241.913.827,00
K. KOREKSI HUTANG	<b>D.6.c.7</b>	46.326.215,60	1.802.656.224,00
L. KOREKSI KAS DI BEND PENERIMAAN	<b>D.6.c.8</b>	(2.201.024.787,84)	178.665.167,00
M. KOREKSI KAS DI BEND PENGELUARAN	<b>D.6.c.9</b>	0,00	(620.807.110,00)
N. KOREKSI PERSEDIAAN	<b>D.6.c.10</b>	8.646.022,63	221.668.996,00
O. KOREKSI ASET EKSTRAKOMPATABEL		0,00	0,00
P. KOREKSI INVESTASI	<b>D.6.c.11</b>	(542.409.677,76)	(5.646.892.293,33)
Q. KOREKSI KESALAHAN TAHUN SEBELUMNYA		0,00	0,00
<b>EKUITAS AKHIR</b>		<b>1.211.421.359.991,54</b>	<b>1.186.768.760.160,21</b>

*Catatan atas Laporan Keuangan merupakan bagian yang tidak terpisahkan dari Laporan Keuangan*

**WALIKOTA PADANG PANJANG**



**FADLY AMRAN**


## **F. PENUTUP**

Di dalam Undang-undang Nomor 17 Tahun 2003 tentang Keuangan Negara, terdapat penegasan di bidang pengelolaan keuangan, yaitu bahwa kekuasaan pengelolaan keuangan negara adalah sebagai bagian dari kekuasaan pemerintahan, dan kekuasaan pengelolaan keuangan negara dari Presiden sebagian dilimpahkan kepada Gubernur/Bupati/Walikota selaku kepala pemerintah daerah. Ketentuan tersebut berdampak pada pengaturan pengelolaan keuangan daerah, yaitu bahwa Gubernur/Bupati/Walikota bertanggungjawab atas pengelolaan keuangan daerah sebagai bagian dari pemerintahan daerah.

Untuk memenuhi ketentuan tersebut, Laporan Keuangan Pemerintah Daerah (LKPD) Kota Padang Panjang Tahun Anggaran 2018 disusun dan disajikan sebagai media pertanggungjawaban pelaksanaan APBD Tahun Anggaran 2018.

Sebagai penutup dapat disimpulkan bahwa dalam pengelolaan keuangan daerah selama Tahun Anggaran 2018 realisasi penerimaan pendapatan daerah telah mendekati target yang ditetapkan, selain itu LKPD Kota Padang Panjang Tahun Anggaran 2018 ini sudah disusun dan disajikan berdasarkan Standar Akuntansi Pemerintahan sebagaimana diatur dalam Peraturan Pemerintah Nomor 71 Tahun 2010 dengan menerapkan basis akrual.

Terhadap berbagai kendala yang ada dalam pengelolaan keuangan daerah selama Tahun Anggaran 2018 ini, Pemerintah Kota Padang Panjang bertekad untuk terus selalu meningkatkan kualitas sistem pengelolaan keuangan daerah, baik dari sisi penyempurnaan aturan maupun dari sisi peningkatan kapasitas sumber daya aparatur pengelola keuangan daerah.

The seal is circular with a double border. The outer border contains the text 'WALIKOTA PADANG PANJANG' at the top and 'PADANG PANJANG' at the bottom, separated by two stars. The inner border contains the text 'WALIKOTA' at the top and 'PADANG PANJANG' at the bottom, also separated by two stars. In the center of the seal is a Garuda, the national emblem of Indonesia, with its wings spread. Overlaid on the seal is a handwritten signature in black ink.  
**WALIKOTA PADANG PANJANG**  
**FADLY AMRAN**